



«ПУБЛИЧНЫЙ ОТЧЕТ МКОУ МОРТКИНСКОЙ СОШ»



**Директор МКОУ Морткинской СОШ
Мурашина Ольга Геннадьевна**

2019 год

Состав обучающихся в ОУ

Критерии	2018-2019 учебный год
Количество классов/ учащихся в ОУ(всего)	20/411
начальная ступень (1-4 кл.)	8/158
основная ступень (5-9 кл.)	10/218
старшая ступень (10-11 кл.)	2/35
ЗФО (10 класс)	2
ГПД	2
Количество классов/ выпускников ОУ(всего)	3/76
Количество учащихся, оставленных на повторный курс обучения	
начальная ступень	2
основная ступень	0
старшая ступень	0
Количество учащихся, занимающихся по программам развивающего обучения	158
Количество учащихся, охваченных предпрофильным обучением	48
Количество учащихся, охваченных профильным обучением	0
Количество отрядов ЮИД (юных инспекторов движения)	1
Количество отрядов ЮДП (юных пожарных)	1
Количество учащихся, занимающихся в спортивных кружках и секциях	275
Средняя наполняемость классов	21
Количество учащихся, занимающихся в ГПД	40
Охвачено внеурочной деятельностью	100%

Структура обучающихся по социально-экономическому статусу

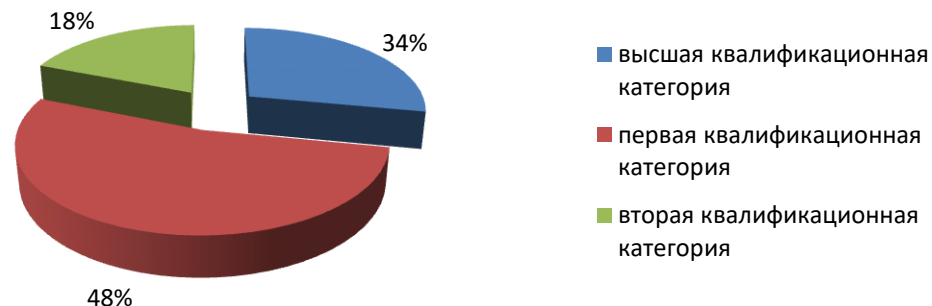
<i>Данные</i>	<i>1.08. 2011</i>	<i>1.08. 2012</i>	<i>1.08. 2013</i>	<i>1.08. 2014</i>	<i>01.08. 2015</i>	<i>01.08. 2016</i>	<i>01.08. 2017</i>	<i>01.08. 2018</i>	<i>01.08. 2019</i>
Из многодетных семей	53	57	59	43/70	47/74	53/92	55/94	49/89	56/98
Из малообеспеченных семей	174	134	93	83	134	105	130	137	118
Детей сирот и детей, оставшихся без попечения родителей	8	11	11	12	13	13	11	10	8
Детей- инвалидов	2	2	1	1	1	2	2	3	4
Количество обучающихся индивидуально на дому.	1	1	0	0	1	1	1	1	1
Состоят на учёте в КДН и ЗП	3	1	1	1	1	0	4	2	1
Состоят на учёте в ПДН ОМВД	5	2	2	1	2	3	3	3	1

Условия осуществления образовательного процесса

Уровень образования педагогических работников в 2018 - 2019г.



Наличие квалификационной категории педагогических работников в 2018 - 2019г.



Условия осуществления образовательного процесса

	2011 г.	2012 г.	2013г.	2014г.	2015г.	2016г.	2017	2018	2019
Общее количество учителей (всего физических лиц)	35	35	35	35	33	44	44	44	44
1 категории	17	16	17	17	15	15	21	21	19
высшей категории	9	9	9	12	12	15	15	15	11
с высшим образованием (включая педагогическое)	32	33	33	32	31	38	40	40	40
работающих пенсионеров	15	15	16	15	16	16	19	19	19
из них по выслуге	11	12	13	13	13	13	15	14	15
молодых специалистов (стаж до 3 лет)	-	-	-	-	-	1	0	0	2
Количество учителей получивших удостоверение о повышении квалификации, диплом о переподготовке (всего за последний учебный год)	24	21	8	17	13	44	44	44	30
Средний возраст учителей	45	46	47	48	48	46	47	48	49
Количество администраторов (физических лиц) (всего)	8	6	5	5	5	5	5	5	5
Средний возраст администраторов	45	46	47	46	46	43	45	46	4
Количество педагогов - психологов (всего)	1	1	1	2	2	2	2	2	2
Количество учителей - логопедов	1	1	1	1	1	1	1	1	1
Количество социальных педагогов	1	1	1	1	1	1	1	1	1
Численность учебно-вспомогательного персонала	9	9	8	8	8	8	11	11	11
Численность младшего обслуживающего персонала	30	30	0	0	0	0	0	0	0

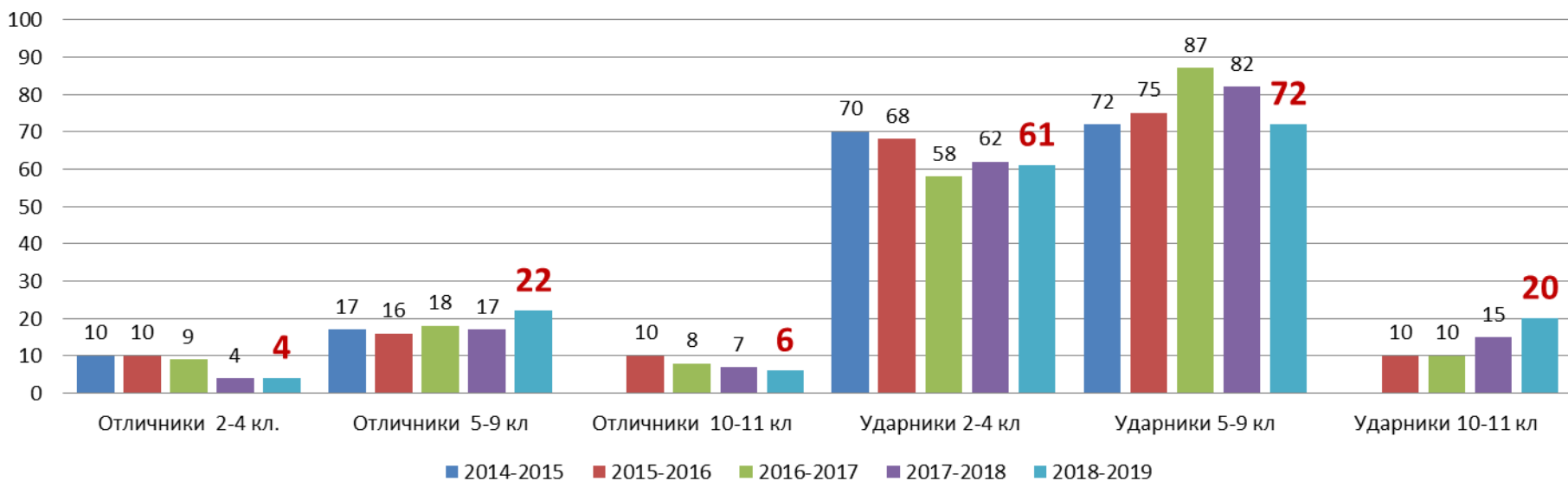
Результаты деятельности учреждения, качество образования.

Учебный год	2010-2011г.	2011-2012г.	2012-2013г.	2013-2014г.	2014-2015г.	2015-2016г.	2016-2017г.	2017-2018г.	2018-2019г.
Относительная успеваемость									
по школе	99,8	99,4	100	100	99,7	99,7	100	99,5	99,5
НОО	99,4	98,3	100 (1 уч-ся))	100 (2уч-ся)	99,3	99,29	100	99 (1ТНР)	98
ООО	100	100	100	100	100	100	100	100	100
СОО	100	100	100	100	100	100	100	99,8 (1н/а)	100
Качественная успеваемость									
по школе	41,6	43,1	46,6	48,3	49,5	50	50	49,3	48
НОО	44,2	50	54,3	57,3	57,1	56	51	50	50
ООО	40,6	38,8	45,8	43,9	45,2	46	50	45,6	43
СОО	39,7	41,4	29,6	41,5	43,6	49	49	73	72

Результаты школы стабильные

Результаты деятельности учреждения, качество образования.

Динамика количества отличников и ударников



В 2018-2019 уч.году увеличилось количество отличников с 28 до 32 за счёт снижения количества ударников.

Снизилось количество ударников на уровне начального образования (на 1), снизилось на уровне основного общего образования (на 10), повысилось на 5 человек в средней школе.



Результаты итоговой аттестации

- Результаты итоговой аттестации 9 классов – 100% учащихся освоили основное общее образование и получили аттестаты.
- Выпускники 2018/2019 учебного года прошли государственную итоговую аттестацию в форме ЕГЭ в количестве 16 человек. Аттестаты получили все.

Результаты Муниципального этапа Всероссийских предметных олимпиад

2010- 2011	2011- 2012	2012- 2013	2013- 2014	2014- 2015	2015- 2016	2016- 2017	2017- 2018	2018- 2019
Количество участников								
29	62	74	94	64	58	60	59	41
Количество призовых мест								
19	26	46	39	32	32	31	43	52

Наибольшее количество призовых мест получили учащиеся:

7б Айнетдинова А- 7

8б-Пашков И. - 6

9а-Храмцова Д- 2

9а-Полукеева Ю- 4

8б-Баканова Д.-4

9а -Карсаков И.-4



Районная научно - исследовательская конференция "Шаг в будущее"

Количество призовых мест от количества участников (% результативности)											
08-09	09-10	10-11	11-12	12-13	12-13	13-14	14-15	15-16	16-17	17-18	18-19
6 (50%)	6 (86%)	4 (57%)	7 (87%)	6 (80%)	6 (67%)	5 (71%)	6 (67%)	8 (88%)	9 (75%)	5 (77%)	5 (71%)

В научно-исследовательской конференции «Шаг в будущее» приняли участие 5 учащихся, представивших 5 проектов, из которых 5 были отмечены дипломами призёров.

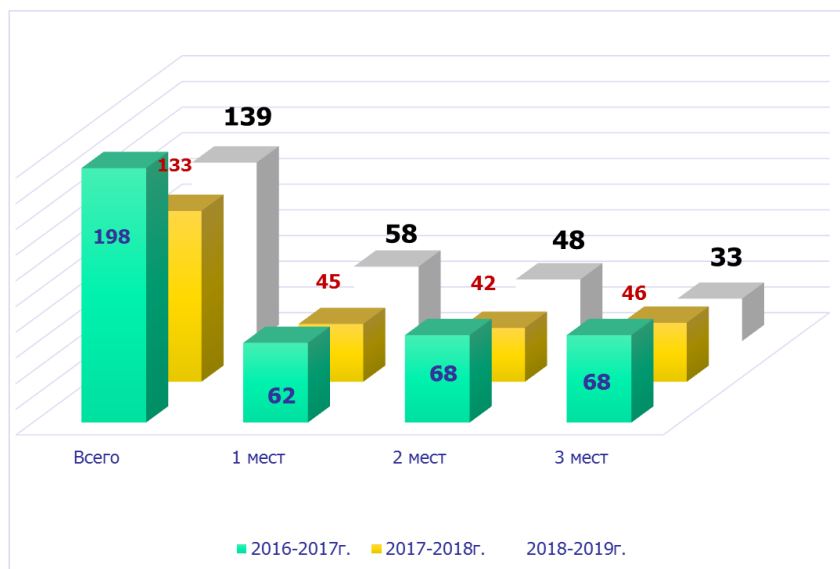
- 1 место- 0 проект**
- 2 место- 2 проекта**
- 3 место- 3 проекта**

Результативность участия учащихся МКОУ

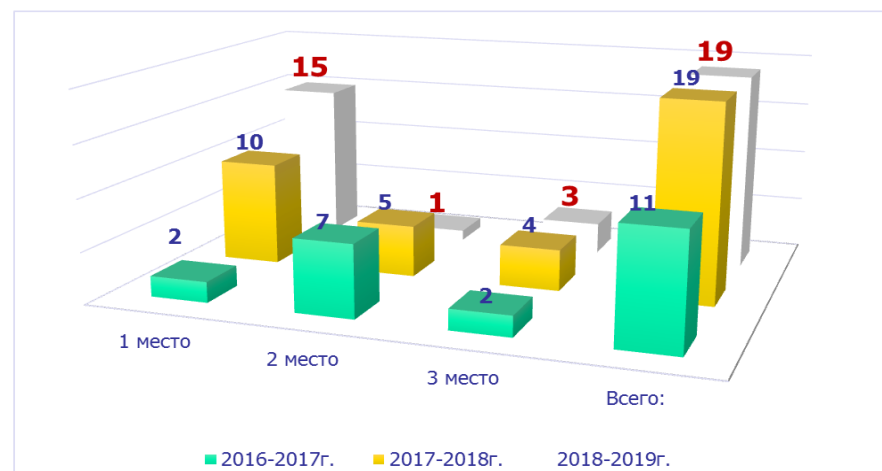
Морткинская СОШ

в конкурсах и соревнованиях, 2018 – 2019 учебный год

Результативность участия учащихся в конкурсах и соревнованиях на районном, региональном, Федеральном и Международном уровне



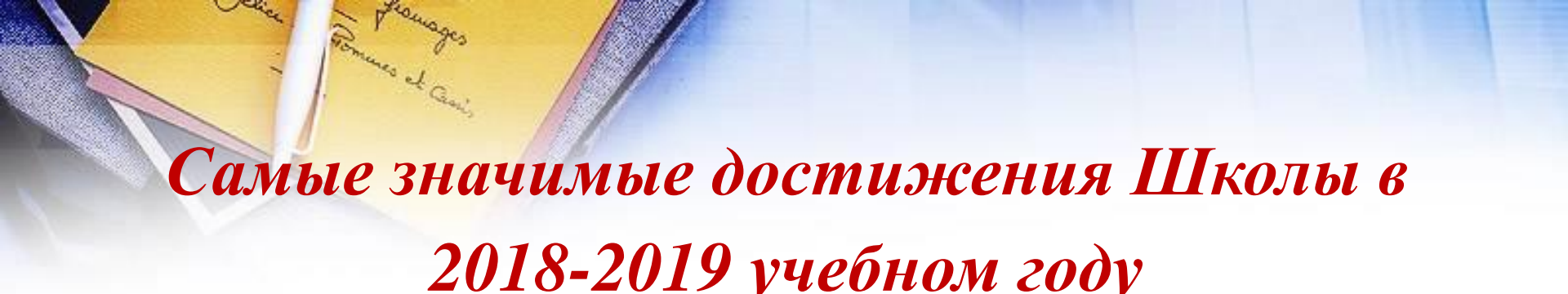
Результативность участия учащихся в конкурсах и соревнованиях на Всероссийском и Международном уровне



Результаты стабильные

Мониторинг здоровья учащихся.

	Классы	2010-2011	2011-2012	2012-2013	2013-2014	2014-2015	2015-2016	2016-2017	2017-2018	2018-2019
Пропущено уроков	1 – 4	8625	6199	8224	5855	7530	8311	10144	7901	
	5 – 9	16648	14368	16406	18233	17734	17683	20154	17760	
	10 – 11	6649	7452	6950	3839	3534	4147	4163	2578	
	Всего	31922	28019	31580	27927	28798	30141	34461	28 239	
В т.ч. по уважительной причине	1 – 4	544	845	884	747	587	952	1205	1002	
	5 – 9	4546	4752	4973	6498	5978	6491	6386	6621	
	10 – 11	1692	2207	2697	1857	1647	2324	1983	1491	
	Всего	6782	7804	8554	9102	8212	9767	9574	9114	
В т.ч. по неуважительной	1 – 4	26	0	0	0	18	0	40	0	
	5 – 9	818	239	440	107	402	415	132	309	
	10 – 11	250	274	225	139	2	12	33	0	
	Всего	1094	513	665	246	422	430	205	309 (1 ученик)	
В т.ч. по болезни	1 – 4	8055	5354	7340	5108	6925	7356	8899	6899	
	5 – 9	11830	8814	10993	11628	11354	10777	13636	11139	
	10 – 11	4721	4971	4028	1843	1885	1811	2147	1087	
	Всего	24606	19139	22361	18579	20174	19944	24682	19125	



Самые значимые достижения Школы в 2018-2019 учебном году

- В 2018 – 2019 учебном году Морткинская школа стала победителем районного экологического конкурса «Макулатура, сдавайся»
- Стала обладателем Свидетельства об инновационной площадке
- Прняла активное участие в районных мероприятиях «Лыжня России», «Поможем детям собраться в школу», «Мы с тобой, ветеран»
- Выпустила 5 медалистов и выдала 4 аттестата особого образца

МЕДАЛИСТЫ 2019 ГОДА

Желтышев Иван




Слюсарев Кирилл



Ульмер
Светлана



Космынина
Валерия



Кузьмицкая
Дарья





Аттестаты особого образца

- Корсаков Игорь
- Матус Матвей
- Полукеева Юлия
- Храмцова Дарья

ШКОЛЬНЫЙ КОНКУРС «УЧЕНИК ГОДА-2018» НА ГРАТ ДИРЕКТОРА ШКОЛЫ И ПРЕДСЕДАТЕЛЯ УПРАВЛЯЮЩЕГО СОВЕТА ШКОЛЫ

**Приняли участие 3
учащихся 5-8 классов.
Победителем школьного
конкурса «Ученик года-
2018 » стала Баканова
Дарья -8б класс.**

